



УПРАВЛЕНИЕ ФЕДЕРАЛЬНОЙ СЛУЖБЫ
ГОСУДАРСТВЕННОЙ СТАТИСТИКИ
ПО СВЕРДЛОВСКОЙ ОБЛАСТИ И КУРГАНСКОЙ ОБЛАСТИ

Основные фонды Свердловской области



за 2022 год



Основные фонды

Свердловской области

за 2022 год

- 01 НАЛИЧИЕ ОСНОВНЫХ ФОНДОВ
- 02 НАЛИЧИЕ ОСНОВНЫХ ФОНДОВ
КОММЕРЧЕСКИХ ОРГАНИЗАЦИЙ
(без субъектов малого предпринимательства)
- 03 НАЛИЧИЕ ОСНОВНЫХ ФОНДОВ
НЕКОММЕРЧЕСКИХ ОРГАНИЗАЦИЙ
- 04 СРЕДНИЙ ВОЗРАСТ ОСНОВНЫХ ФОНДОВ



НАЛИЧИЕ ОСНОВНЫХ ФОНДОВ

ПО ПОЛНОЙ УЧЕТНОЙ СТОИМОСТИ

млрд рублей

На конец года

11 638,9

Введено новых

473,5

Ликвидировано

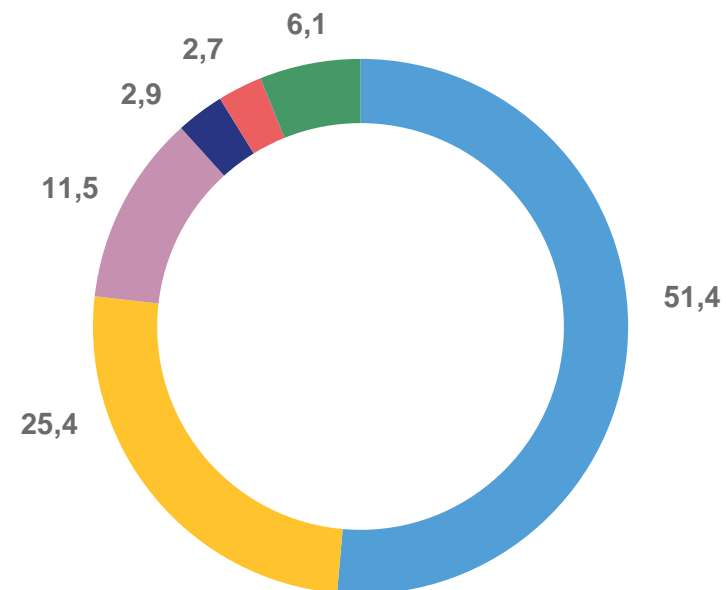
38,0

Изменение стоимости
за год

+3,4%

ПО ФОРМАМ СОБСТВЕННОСТИ

на конец года, % к итогу



- Частная собственность
- Смешанная российская собственность
- Государственная собственность
- Совместная российская и иностранная собственность
- Иностранная собственность
- Другие формы собственности

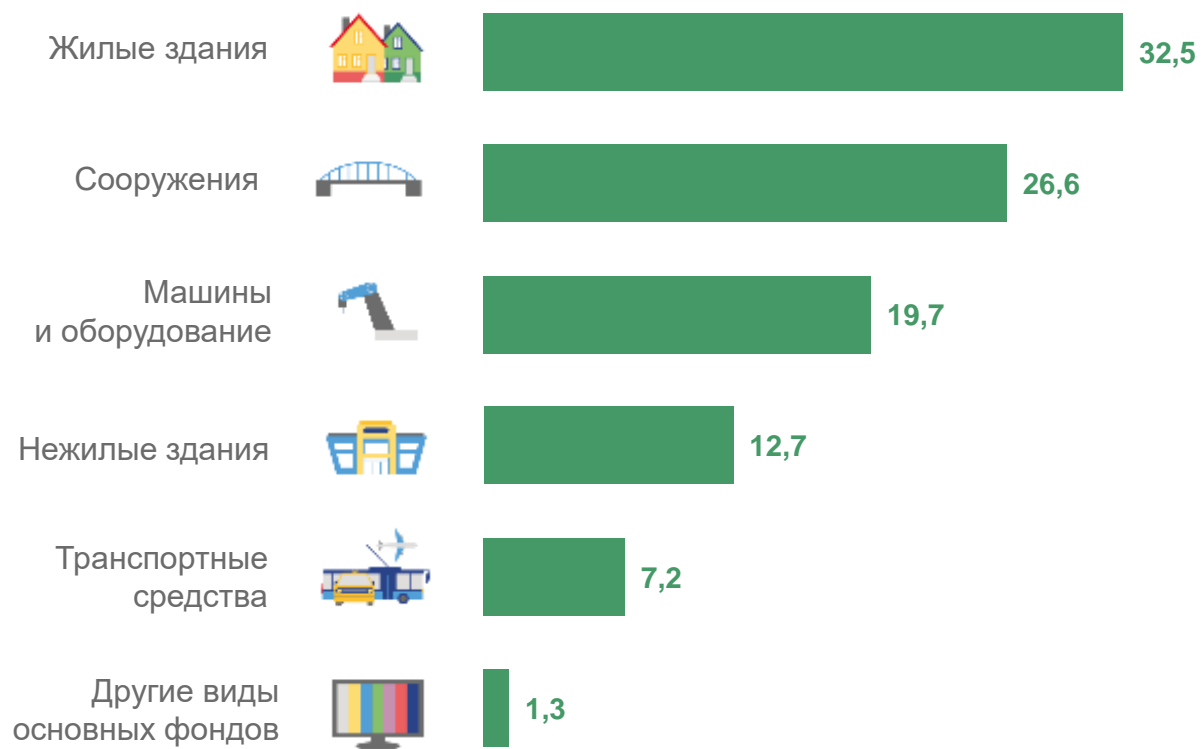




СТРУКТУРА ОСНОВНЫХ ФОНДОВ

НА КОНЕЦ ГОДА ПО ПОЛНОЙ УЧЕТНОЙ СТОИМОСТИ, % К ИТОГУ

ПО ВИДАМ ОСНОВНЫХ ФОНДОВ



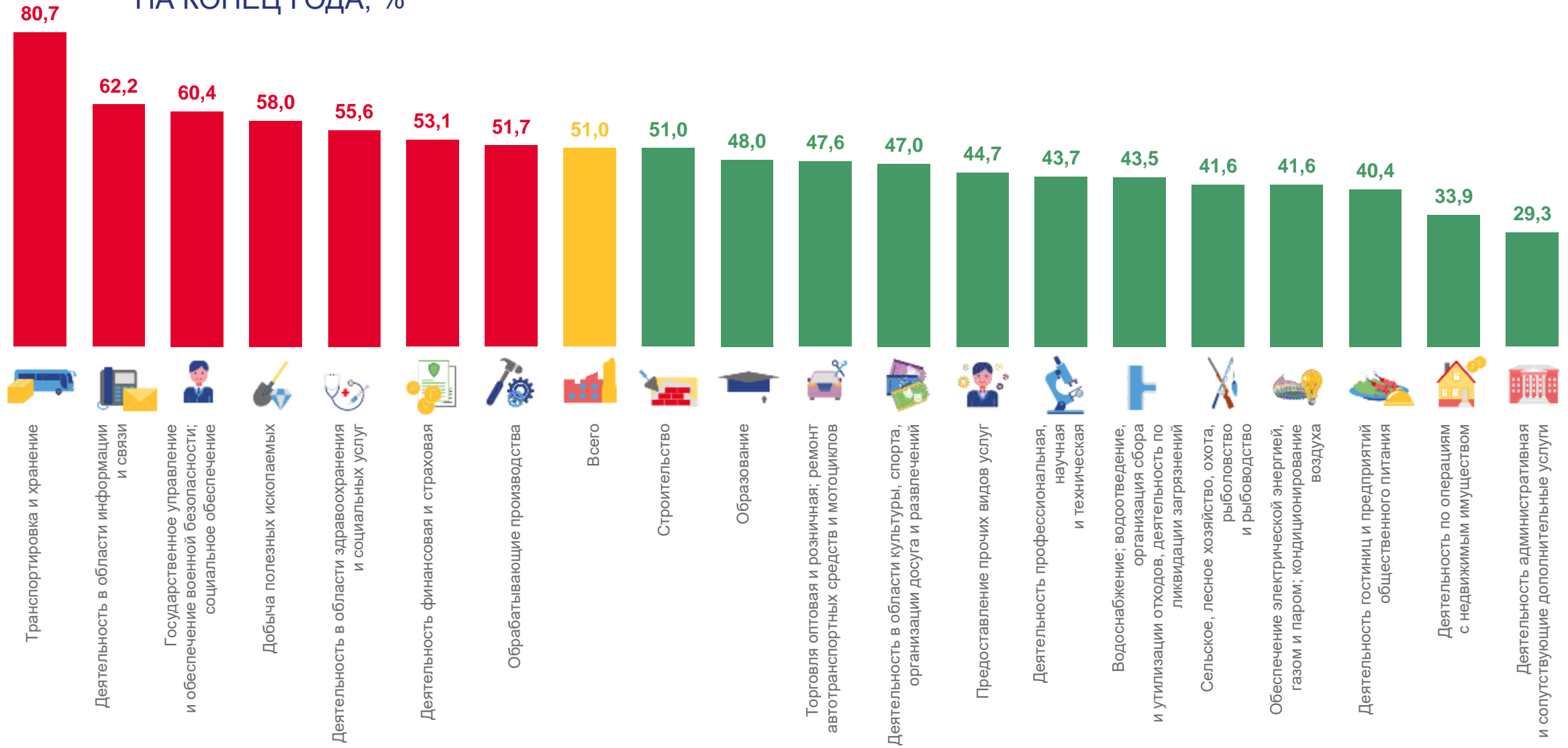
ПО ВИДАМ ЭКОНОМИЧЕСКОЙ ДЕЯТЕЛЬНОСТИ





СТЕПЕНЬ ИЗНОСА ОСНОВНЫХ ФОНДОВ ПО ВИДАМ ЭКОНОМИЧЕСКОЙ ДЕЯТЕЛЬНОСТИ

НА КОНЕЦ ГОДА, %





НАЛИЧИЕ ОСНОВНЫХ ФОНДОВ В КОММЕРЧЕСКИХ ОРГАНИЗАЦИЯХ

(БЕЗ СУБЪЕКТОВ МАЛОГО ПРЕДПРИНИМАТЕЛЬСТВА)

ПО ПОЛНОЙ УЧЕТНОЙ СТОИМОСТИ

млрд рублей

На конец года

4 906,9

Введено новых

232,7

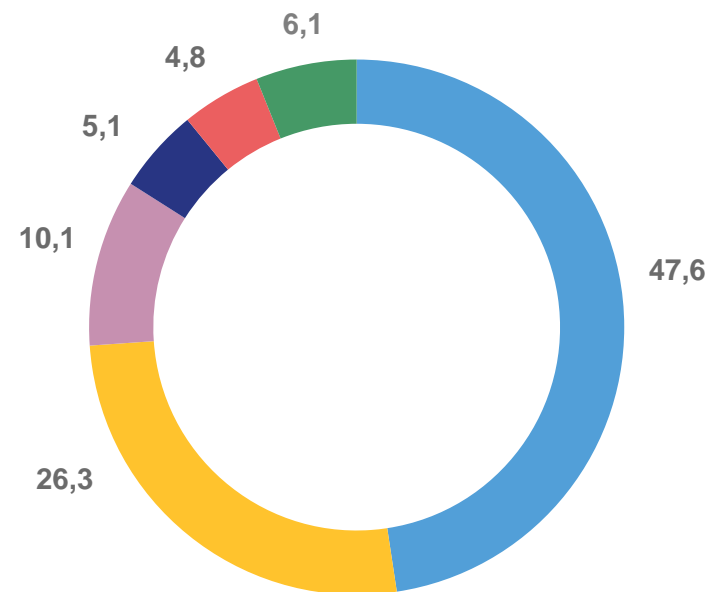
Ликвидировано

31,4

Изменение стоимости
за год

+3,3%

ПО ФОРМАМ СОБСТВЕННОСТИ
на конец года, % к итогу



- Смешанная российская собственность
- Частная собственность
- Государственная собственность
- Совместная российская и иностранная собственность
- Иностранная собственность
- Другие формы собственности



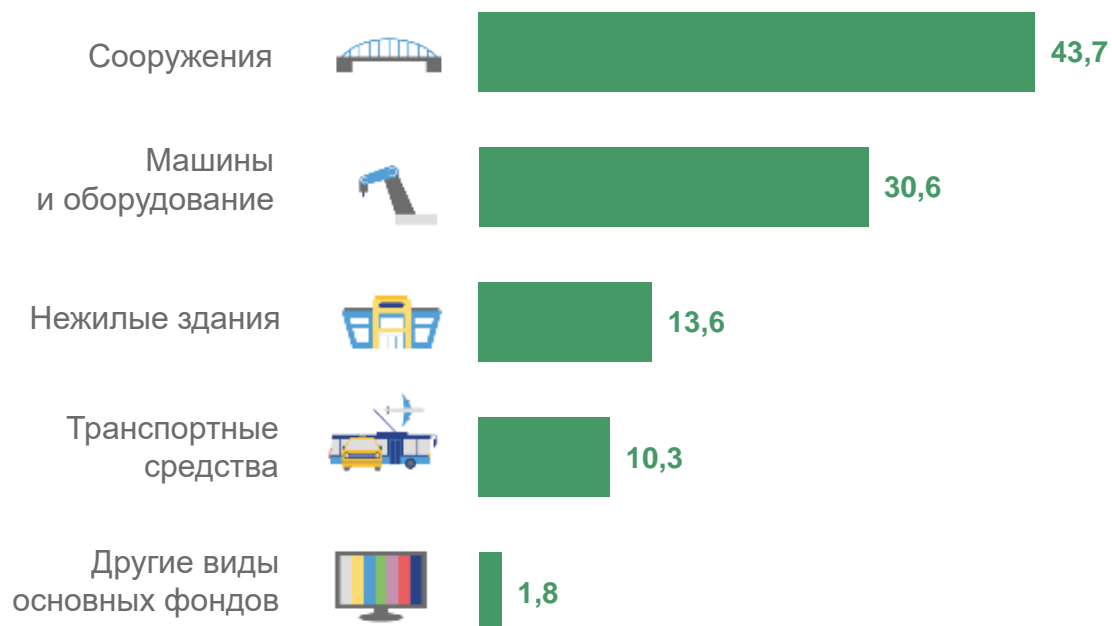


СТРУКТУРА ОСНОВНЫХ ФОНДОВ КОММЕРЧЕСКИХ ОРГАНИЗАЦИЙ

(БЕЗ СУБЪЕКТОВ МАЛОГО ПРЕДПРИНИМАТЕЛЬСТВА)

НА КОНЕЦ ГОДА ПО ПОЛНОЙ УЧЕТНОЙ СТОИМОСТИ, % К ИТОГУ

ПО ВИДАМ ОСНОВНЫХ ФОНДОВ



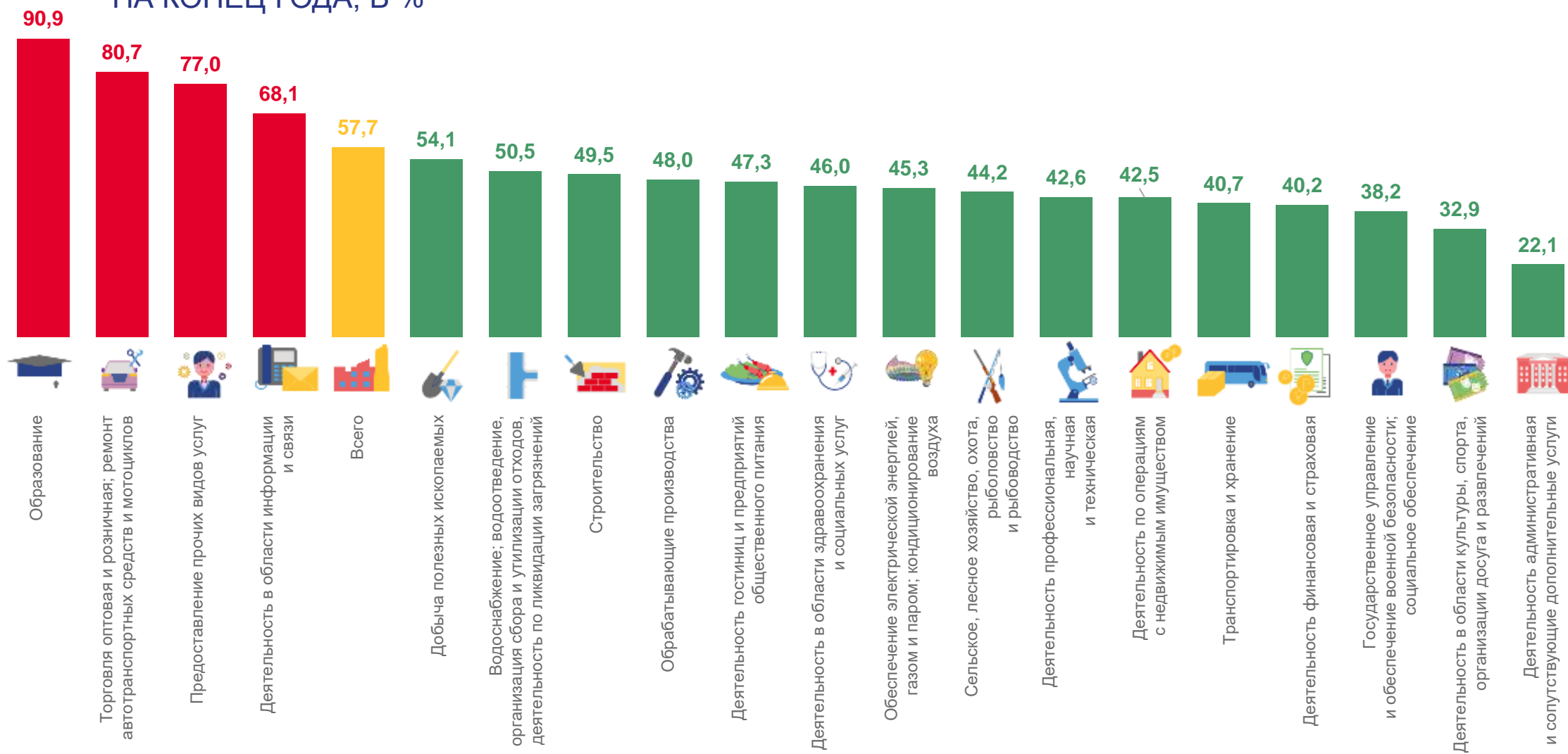
ПО ВИДАМ ЭКОНОМИЧЕСКОЙ ДЕЯТЕЛЬНОСТИ





СТЕПЕНЬ ИЗНОСА ОСНОВНЫХ ФОНДОВ КОММЕРЧЕСКИХ ОРГАНИЗАЦИЙ ПО ВИДАМ ЭКОНОМИЧЕСКОЙ ДЕЯТЕЛЬНОСТИ

(БЕЗ СУБЪЕКТОВ МАЛОГО ПРЕДПРИНИМАТЕЛЬСТВА)
НА КОНЕЦ ГОДА, В %





НАЛИЧИЕ ОСНОВНЫХ ФОНДОВ НЕКОММЕРЧЕСКИХ ОРГАНИЗАЦИЙ

ПО ПОЛНОЙ УЧЕТНОЙ СТОИМОСТИ

млрд рублей

На конец года

770,5

Введено новых

45,9

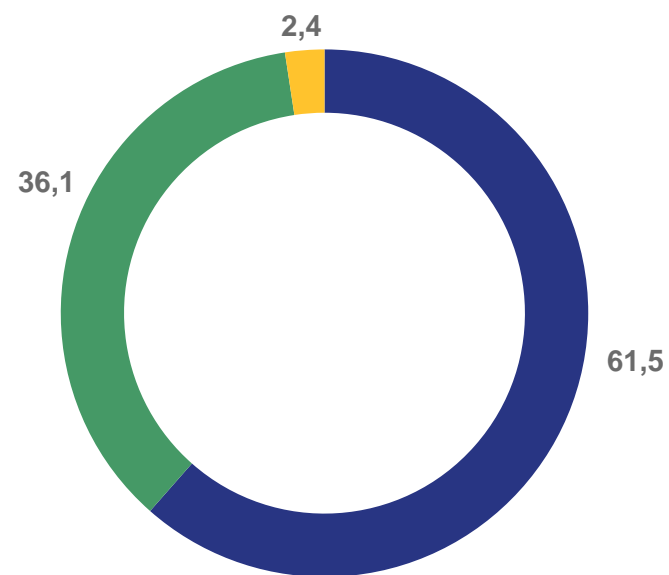
Ликвидировано

3,4

Изменение стоимости
за год

+7,1%

ПО ФОРМАМ СОБСТВЕННОСТИ
на конец года, % к итогу



- Государственная собственность
- Муниципальная собственность
- Другие формы собственности

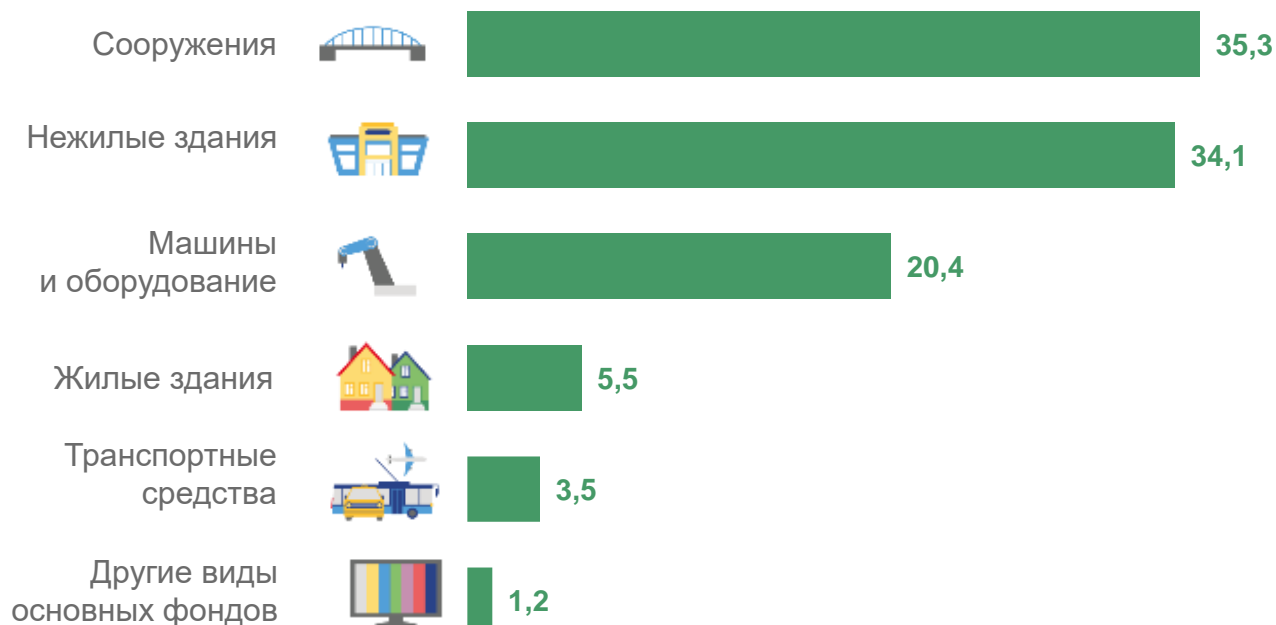




СТРУКТУРА ОСНОВНЫХ ФОНДОВ НЕКОММЕРЧЕСКИХ ОРГАНИЗАЦИЙ

НА КОНЕЦ ГОДА ПО ПОЛНОЙ УЧЕТНОЙ СТОИМОСТИ, % К ИТОГУ

ПО ВИДАМ ОСНОВНЫХ ФОНДОВ



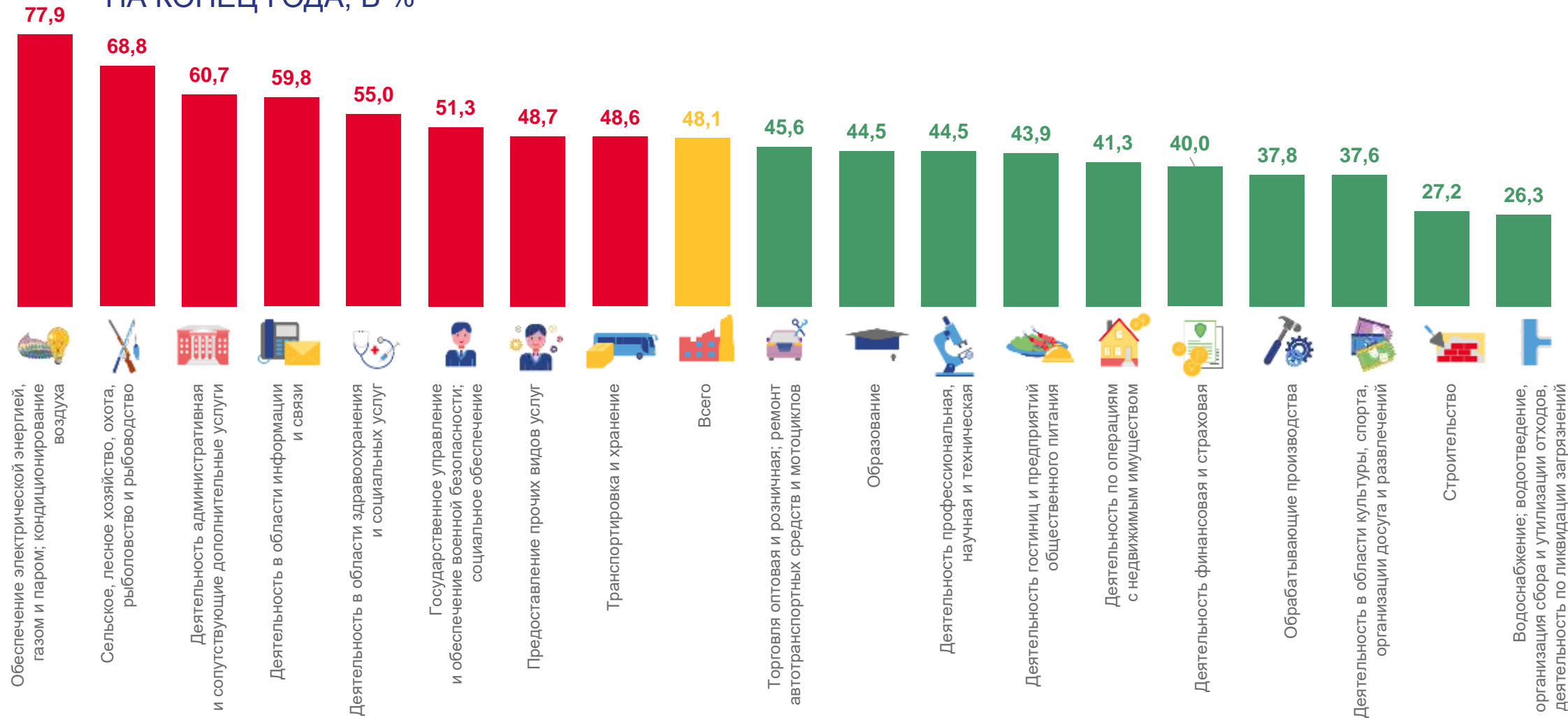
ПО ВИДАМ ЭКОНОМИЧЕСКОЙ ДЕЯТЕЛЬНОСТИ





СТЕПЕНЬ ИЗНОСА ОСНОВНЫХ ФОНДОВ НЕКОММЕРЧЕСКИХ ОРГАНИЗАЦИЙ ПО ВИДАМ ЭКОНОМИЧЕСКОЙ ДЕЯТЕЛЬНОСТИ

НА КОНЕЦ ГОДА, В %

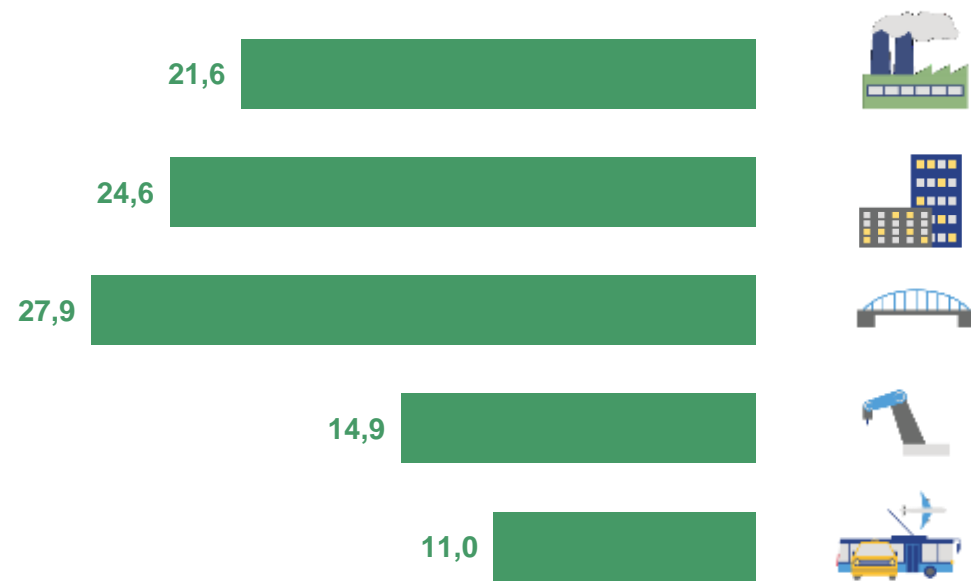




СРЕДНИЙ ВОЗРАСТ ОСНОВНЫХ ФОНДОВ ОРГАНИЗАЦИЙ

НА КОНЕЦ ГОДА, ЛЕТ

КОММЕРЧЕСКИЕ (без субъектов малого предпринимательства)



НЕКОММЕРЧЕСКИЕ

